

# Análisis del impacto económico del Grupo Kutxabank



bbk



kutxa  
FUNDAZIOA

Vital  
FUNDACIÓN · FUNDAZIOA

EJERCICIO 2022



<b>1. Principales indicadores del Grupo Kutxabank y de sus accionistas, las fundaciones bancarias BBK, Kutxa y Vital en 2022</b>	<b>3</b>
<b>2. Cuotas de crédito y depósitos por CC.AA</b>	<b>4</b>
<b>3. Impacto en Euskadi</b>	<b>5</b>
3.1 Impacto de la actividad corporativa	5
3.2 Impacto de la actividad financiera	6
<b>4. Impacto en el Estado</b>	<b>7</b>
4.1 Impacto de la actividad corporativa	7
4.2 Impacto de la actividad financiera	8
<b>5. Impacto en Córdoba</b>	<b>9</b>
5.1 Impacto de la actividad corporativa	9
5.2 Impacto de la actividad financiera	10
<b>6. ANEXOS</b>	<b>11</b>
6.1 Quién y cuándo se ha hecho el informe	12
6.2 Qué contiene el estudio	12
6.3 Metodología y explicación de conceptos básicos	13
6.4 Esquema de desarrollo del estudio	14

## 1. Principales indicadores del Grupo Kutxabank y de sus accionistas, las fundaciones bancarias BBK, Kutxa y Vital en 2022

NÚMERO DE CLIENTES

2,4 millones de clientes

VALOR AÑADIDO GENERADO

1.124 millones de euros

DEPÓSITOS DE CLIENTES

50.073 millones de euros

SALARIOS DIRECTOS ABONADOS

372 millones de euros

STOCK DE CRÉDITOS CONCEDIDOS

52.779 millones de euros

GASTO EN PROVEEDORES, BIENES Y SERVICIOS

493 millones de euros

PLANTILLA DIRECTA

5.680 personas

IMPUESTOS Y TASAS ABONADAS

483 millones de euros

DISTRIBUIDAS EN TODO EL ESTADO

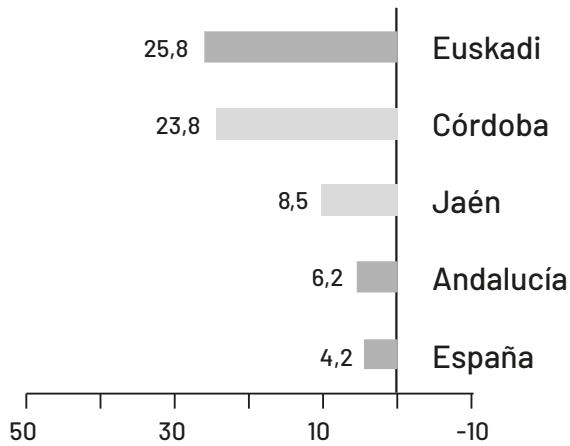
709 oficinas

DISTRIBUIDOS EN TODO EL ESTADO

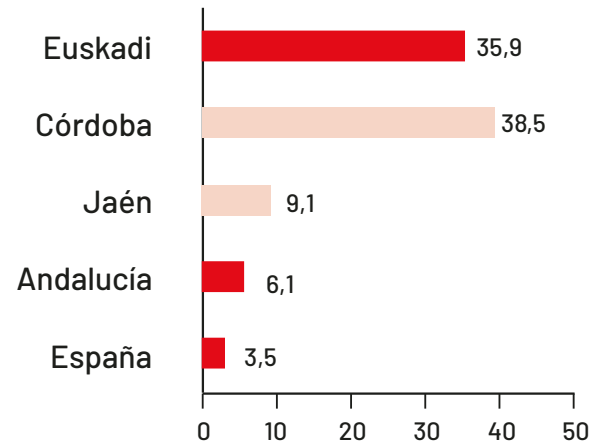
10.012 proveedores

## 2. Cuotas de crédito y depósitos por CC.AA.

Crédito (Cuota de mercado en %)



Depósitos (Cuota de mercado en %)



Crédito > 4,2%

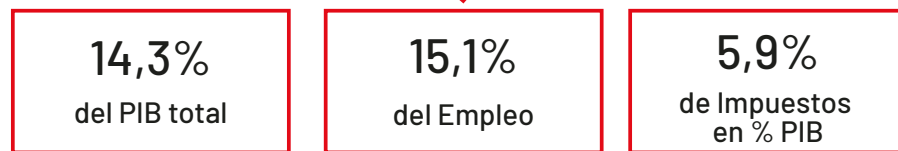
Depósitos > 3,5%

Oficinas > 3,5%

Empleo > 3,4%

### 3. Impacto económico en Euskadi

	ACTIVIDAD CORPORATIVA			ACTIVIDAD FINANCIACIÓN		
	PIB	EMPLEO	IMPUESTOS	PIB	EMPLEO	IMPUESTOS
DIRECTO	650	2.867	221	-	-	-
INDIRECTO	268	4.566	116	9.041	131.953	3.775
INDUCIDO	9	133	4	319	4.443	129
<b>TOTAL</b>	<b>927</b>	<b>7.566</b>	<b>341</b>	<b>9.360</b>	<b>136.396</b>	<b>3.904</b>
	1,3%	0,8%	0,4%	13,05%	14,34%	5,44%



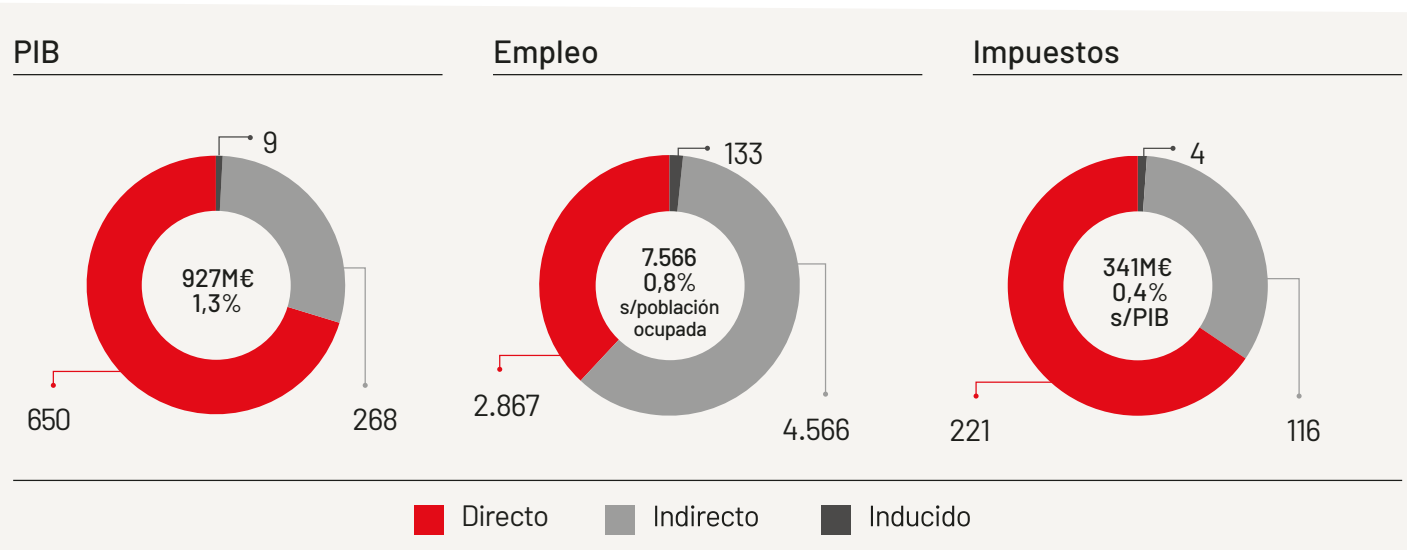
#### 3.1. Impacto de la actividad corporativa

La actividad corporativa de Kutxabank y la de sus accionistas aportó a la economía vasca **927 millones de euros, equivalente al 1,3% del PIB.**

Las arcas públicas vascas ingresaron **341 millones** en forma de impuestos.

**4.077 proveedores** percibieron **226 millones de euros**

La actividad corporativa incidió sobre un total de **7.566 puestos de trabajo.**



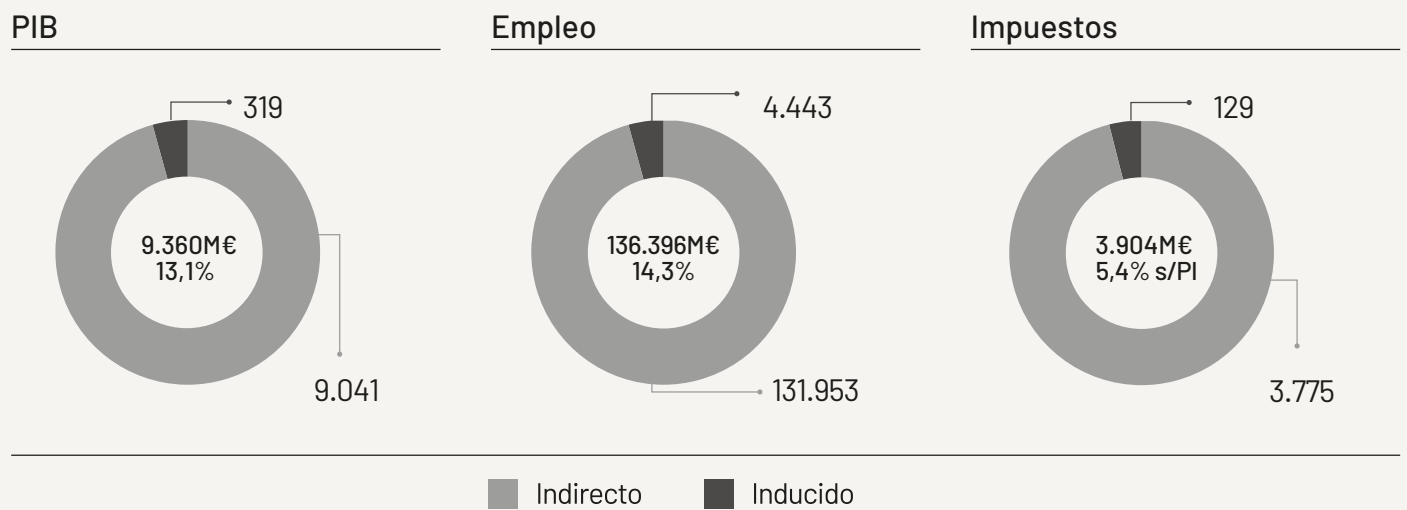
### 3.2. Impacto de la actividad financiera

La importante aportación positiva se multiplica al analizar el efecto que ejerce Kutxabank a través de **la intermediación financiera** vinculada a la **actividad crediticia**.

La contribución a la generación de renta ascendió en Euskadi hasta los **9.360 millones** de euros, el **13,05% del PIB vasco**.

La incidencia en el mercado laboral se elevó a los **136.396 puestos de trabajo**, el **14,34%**.

Propició el ingreso de **3.904 millones en impuestos**.



## 4. Impacto económico en el Estado

	ACTIVIDAD CORPORATIVA			ACTIVIDAD FINANCIACIÓN		
	PIB	EMPLEO	IMPUESTOS	PIB	EMPLEO	IMPUESTOS
DIRECTO	1.124	5.680	483	-	-	-
INDIRECTO	619	11.018	274	32.168	545.701	14.312
INDUCIDO	39	606	16	2.048	31.641	850
<b>TOTAL</b>	<b>1.782</b>	<b>17.304</b>	<b>773</b>	<b>34.216</b>	<b>577.342</b>	<b>15.162</b>
	0,15%	0,1%	0,1%	2,84%	3,14%	1,26%

**3,0%**  
del PIB total

**3,2%**  
del Empleo

**1,3%**  
de Impuestos  
en % PIB

### 4.1. Impacto de la actividad corporativa

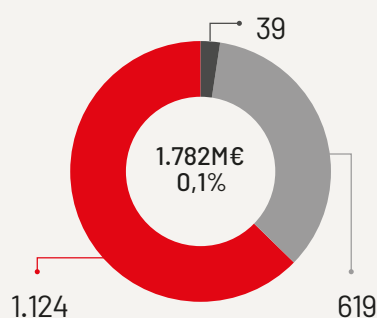
Generó unos recursos totales de **1.782 millones** de euros, lo que equivale al **0,15% del PIB**.

Contribuyó al mantenimiento de **17.304 puestos** de trabajo.

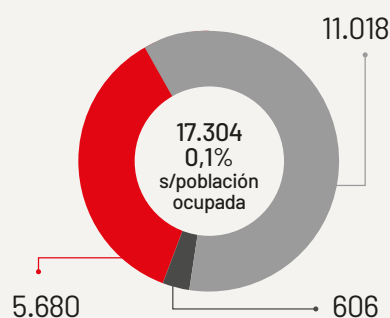
La **recaudación fiscal** agregada se elevó a los **773 millones** en forma de impuestos y tasas.

Un total de **10.012 empresas** prestan sus servicios en España como proveedores del grupo financiero y de las fundaciones bancarias accionistas

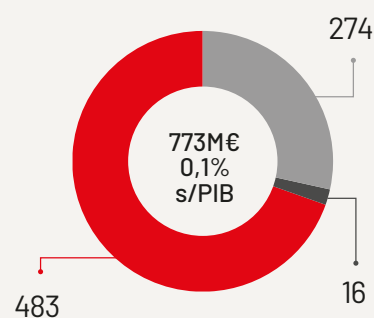
PIB



Empleo



Impuestos

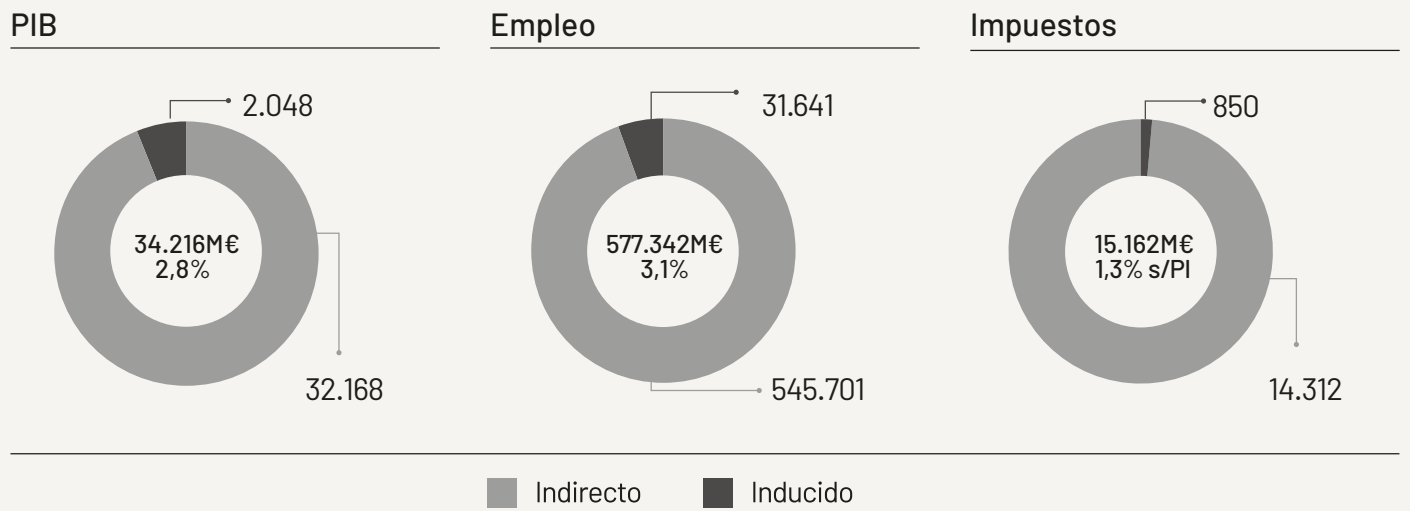


■ Directo   
 ■ Indirecto   
 ■ Inducido

## 4.2. Impacto de la actividad financiera

Favoreció la generación de **34.216 millones**, el **2,84%** del PIB.

Contribuyó a mantener **577.342 puestos de trabajo**.





## 5. Impacto económico en Córdoba

	ACTIVIDAD CORPORATIVA			ACTIVIDAD FINANCIACIÓN		
	PIB	EMPLEO	IMPUESTOS	PIB	EMPLEO	IMPUESTOS
DIRECTO	116	1.004	65	-	-	-
INDIRECTO	48	1.056	23	1.583	31.153	748
INDUCIDO	2	43	1	96	1.834	44
<b>TOTAL</b>	<b>166</b>	<b>2.103</b>	<b>89</b>	<b>1.679</b>	<b>32.987</b>	<b>792</b>
	1,20%	0,90%	0,50%	12,24%	13,45%	5,77%

**13,5%**  
del PIB total

**14,3%**  
del Empleo

**6,3%**  
de Impuestos  
en % PIB

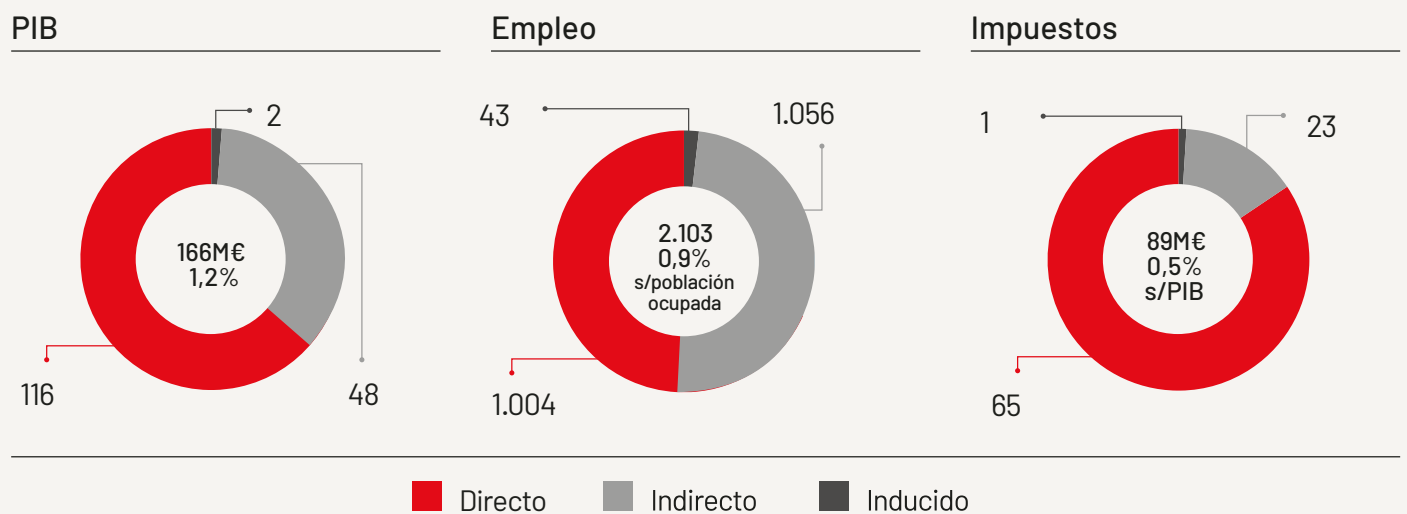
### 5.1. Impacto de la actividad corporativa

Generó un impacto de **166 millones de euros**, **el 1,20% del PIB**

Favoreció el mantenimiento de un total de **2.103 puestos de trabajo** que convierten a CajaSur en la principal empresa en términos de empleo en esta provincia.

Propició el ingreso de **89 millones** de euros en **impuestos y cotizaciones**

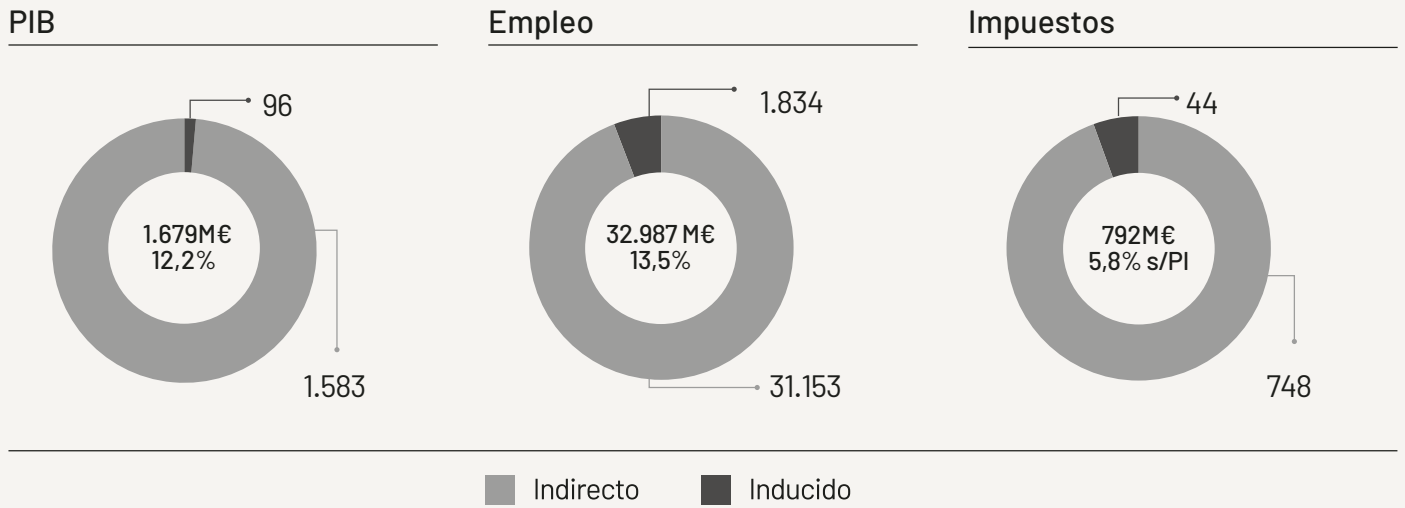
Destinó más de **152 millones** de euros al pago de proveedores, plantilla, fundaciones y administraciones públicas.



## 5.2. Impacto de la actividad financiera

Generó **1.679 millones** de euros en la economía cordobesa, el **12,24%** del PIB.

El alcance de su actividad financiera impactó de forma positiva sobre **32.987 puestos de trabajo**.





## 6. Anexos

## 6. Anexo 1: Quién y cuándo se ha hecho el estudio

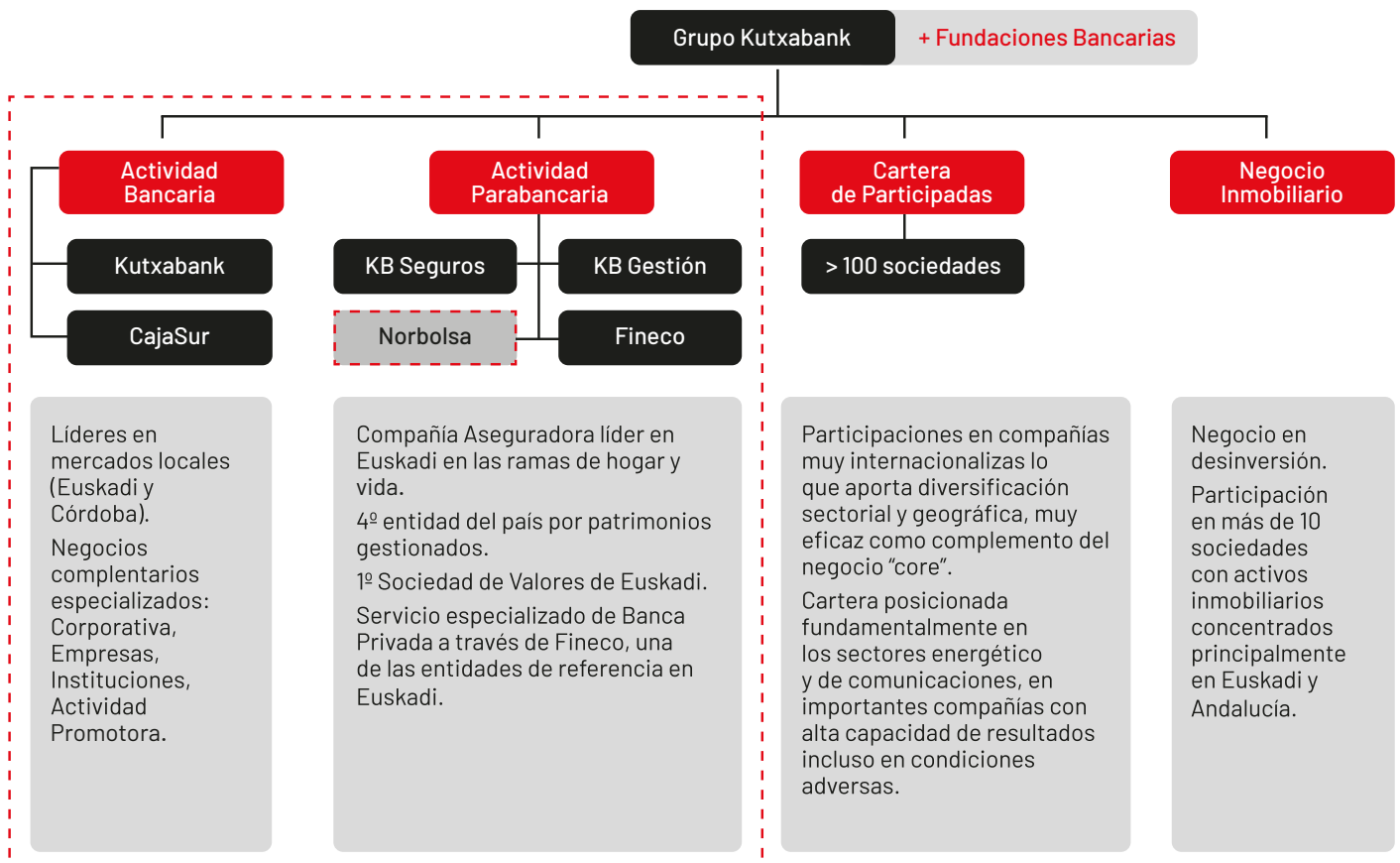
Este estudio de impacto económico ha sido elaborado por la Asociación **Centro de Predicción Económica** (Ceprede), Asociación con más de 35 años de experiencia en la construcción de modelos sectoriales y modelos de predicción. La Asociación, en la que están integrados profesores e investigadores de la **Universidad Autónoma de Madrid**, cuenta como asociados con importantes empresas privadas y públicas, agrupaciones y organismos de la Administración.

En el campo del análisis de impactos, esta institución acumula una amplia experiencia en la realización de todo tipo de aplicaciones, tanto para **empresas privadas, como públicas** y tanto en el ámbito del Estado, como internacional.

En todos los casos, se han tomado como referencia los datos registrados por el Grupo Kutxabank y sus tres accionistas, las Fundaciones Bancarias durante el **ejercicio 2021**.

## 6. Anexo 2: Qué contiene el estudio

El estudio tiene como objetivo general la realización del **análisis del impacto económico**, tanto directo, como indirecto, e inducido, que tiene sobre la economía española, con especial énfasis en la Comunidad Autónoma de **Euskadi** y en **Andalucía**, tanto en términos de producción, como de generación de rentas, empleos y retornos fiscales, referidas a la **actividad bancaria** como a la **parabancaria** (seguros, gestión de carteras, fondos de inversión y pensiones...) del grupo Kutxabank, así como la **actividad de las tres accionistas, las fundaciones bancarias** (Fundación BBK, Fundación Kutxa y Fundación Vital). Quedan al margen las participaciones empresariales, el negocio inmobiliario existente fuera de los bancos, así como el efecto "sede".



## 6. Anexo 3: Metodología y explicación de conceptos

En el informe sobre el impacto económico del Grupo Kutxabank y las tres accionistas se ha considerado como **actividad directa** la producción de servicios de intermediación financiera, calculados de acuerdo a las normas generales de la Contabilidad Nacional.

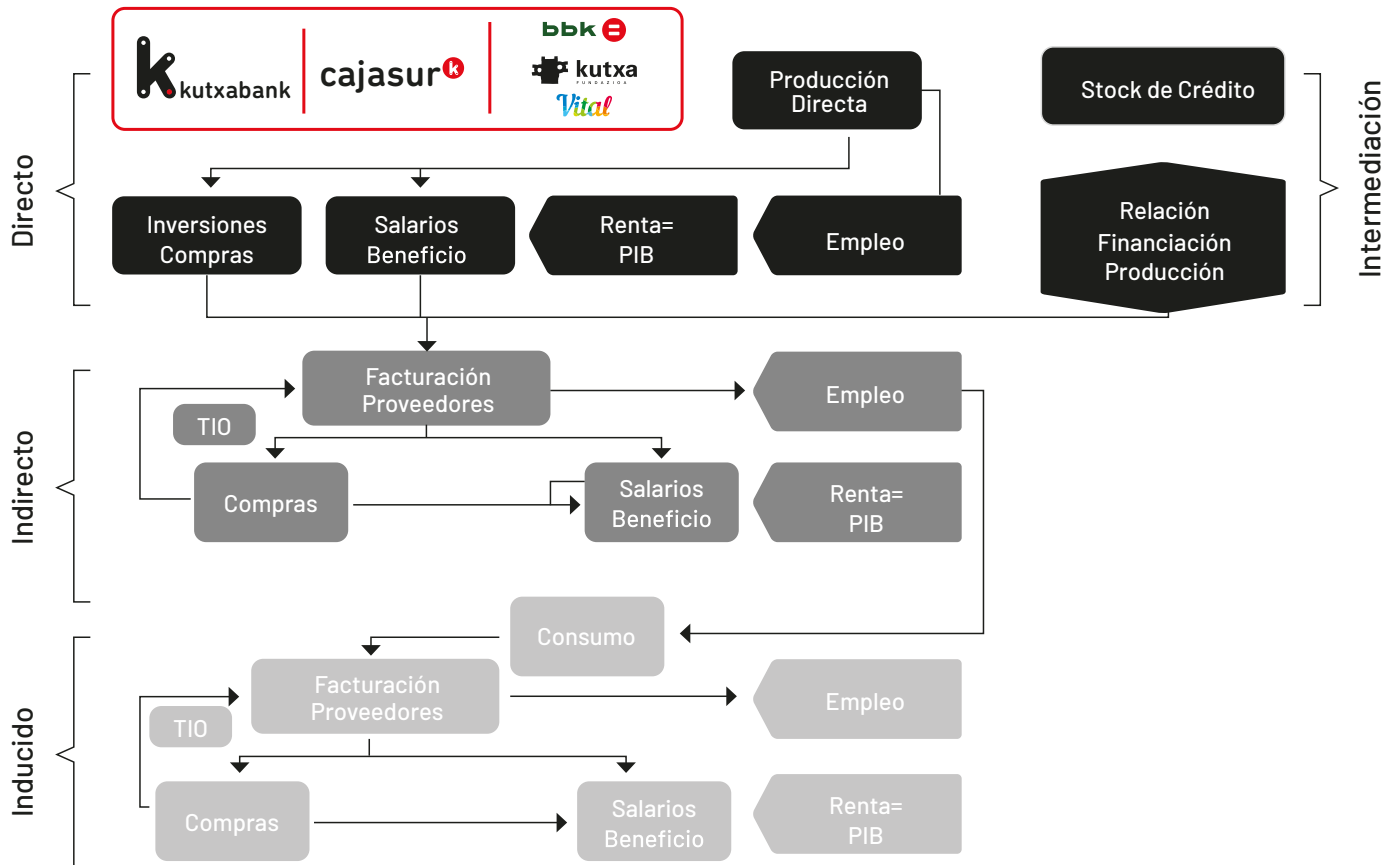
Para determinar los **efectos indirectos** se han considerado, en primer lugar, los flujos de salidas de caja, tanto en términos de adquisición de bienes y servicios vinculados a la actividad productiva (compras e inversiones), como de remuneración del factor trabajo (sueldos y salarios) y del capital (dividendos).

De forma adicional, y para determinar estos efectos indirectos se ha considerado también el efecto que genera sobre la producción de otros bienes y servicios a través de la labor de **intermediación financiera** realizada, es decir, se ha estimado la producción vinculada con la actividad crediticia desarrollada por la entidad.



## 6. Anexo 4: Esquema de desarrollo del estudio

El proceso general de cálculo utilizado en la confección del informe se resume en el siguiente esquema:



**Nota:** Tanto los efectos indirectos como los inducidos se calculan de forma independiente para la actividad habitual y para el efecto de intermediación.



Kutxabank